

BIOTOP[®]
PROFESSIONAL

Keratin Series


REPAIR PROTOCOL

INTENSIEVE BEHANDELING VOOR
DIK, STUG, MOEILIJK, PLUIZIG & ZEER
BESCHADIGD HAAR

007
KERATIN


REPAIR PROTOCOL

INTENSIEVE BEHANDELING VOOR DIK, STUG,
MOEILIJK, PLUIZIG & ZEER BESCHADIGD HAAR




Stap 1

- Eerst wassen met **007 Keratin Shampoo**, daarna uitspoelen



Stap 2


- Opnieuw wassen met **007 Keratin Shampoo**, laten schuimen en 3-5 minuten laten zitten



Stap 3


- Breng **007 Keratin Hair Repair Oil** royaal aan op natte handen en wrijf krachtig met elkaar tot er een wit schuim ontstaat
- Masseer in het haar van de wortels tot de punten
- Kam het haar met een anti-klit borstel
- Laat het 5-12 minuten inwerken en spoel het grondig uit

* Is het haar niet glad? Herhaal stap 3 met 911 Quinoa Hair Repair Oil



Stap 4

- Breng **007 Keratin Hair Mask** aan vanaf 2,5 cm van de hoofdhuid tot aan de punten. Kam het haar en laat het minimaal 5 minuten zitten, daarna uitspoelen



Stap 5

- Breng het **007 Keratin Serum** aan op handdoekdroog haar, gelijkmatig verdelen van het midden tot de punten van het haar (föhnen indien nodig)

Aanbevolen voor de klant om
mee naar huis te nemen



- 007 Keratin Shampoo
- 007 Keratin Hair Mask
- 007 Keratin Serum

Pro Tip:

Wil je ervoor zorgen dat je klant altijd voor het mooiste resultaat kan zorgen? Raad dan de 007 Keratin Silky Touch aan voor dagelijks gebruik